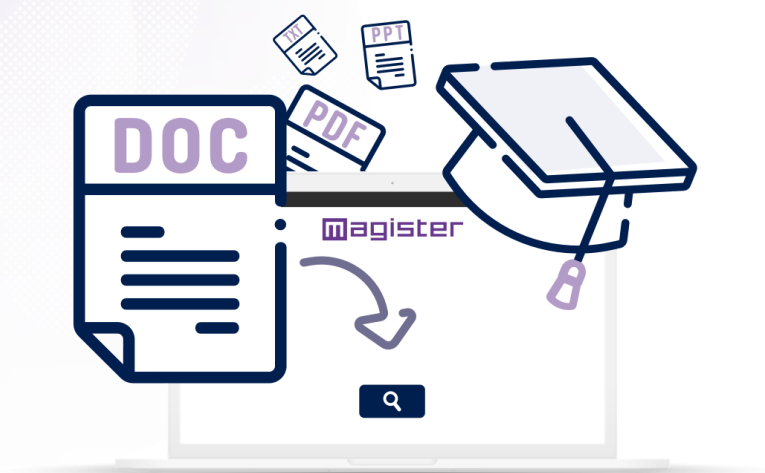


Compilatio magister

PRISE EN MAIN DE COMPILATIO MAGISTER



Objectifs : valoriser l'intégrité académique et responsabiliser vos étudiants.

Vous souhaitez

promouvoir l'authenticité dans les
devoirs de vos étudiants ?

Adoptez le programme anti plagiat

Compilatio Magister, combinant
équité et **pédagogie**.



Étapes vers un taux de plagiat avec Compilatio Magister



Collecte ou dépose du document dans l'interface.



Choix de l'indexation à la bibliothèque de références ou non.



Analyses avec les 3 niveaux de comparaison.



Obtention d'un taux de similitudes, liste et emplacement des sources.



Vérification et affinage manuel des sources correctement citées.



Découverte du taux de plagiat et des documents d'analyses.

Se connecter au service Compilatio Magister

1ère Connexion

- Service ne nécessitant **aucune installation**.
- Sur le site **www.compilatio.net**, clic sur le **bouton de connexion** en haut à droite.
- Identifiant et mot de passe transmis par le **référent Compilatio** de votre établissement.

Pour connaître le référent Compilatio de votre établissement, contactez nous : support@compilatio.net.

Visualisation des fonctionnalités



Recherche d'un document dans votre compte ou dans la bibliothèque de références de votre établissement : nom de l'auteur, titre, description...



Centre d'aide : accès rapide à la **FAQ complète**, contact direct avec l'**équipe support**.



Interface réservée aux référents Compilatio : statistiques d'utilisation, création de comptes...



Paramètres : modification des données personnelles, historique des actions réalisées, changement du mot de passe...

Charger vos documents à analyser

Créez un dossier et **définissez la méthode de dépôt** des devoirs. Les étudiants n'ont pas accès à votre compte personnel, ni aux résultats d'analyse.

The screenshot displays the 'Compilatio magister' interface. On the left, a sidebar contains options: '+ Nouveau dossier', 'Dossier par défaut', 'Nom du dossier 1', 'Nom du dossier 2', 'Bibliothèque de références', and 'Corbeille'. The main area shows a folder named 'Nom du dossier 1' with a gear icon. Below it are buttons for '+ Ajout de documents' and 'Collecte et partage'. A table lists four documents with their analysis progress: 'Nom du document 1' (43%), 'Nom du document 2' (22%), 'Nom du document 3' (8%), and 'Nom du document 4' (8%). Each document has an 'Analyser' button and a 'Rapport' button. A 'Boîte à outils' button is located at the top right. Three callout boxes provide instructions: 'Sélection des travaux enregistrés dans votre ordinateur' points to the folder icon; 'Obtention d'une url par dossier à diffuser à vos étudiants' points to the 'Collecte et partage' button; and 'Possibilité d'ajouter les documents dans la bibliothèque de références' points to the 'Bibliothèque de références' option in the sidebar.

Sélection des travaux enregistrés dans votre ordinateur

Obtention d'une url par dossier à diffuser à vos étudiants

Boîte à outils

+ Nouveau dossier

Dossier par défaut

Nom du dossier 1

Nom du dossier 2

Bibliothèque de références

Corbeille

Nom du dossier 1

+ Ajout de documents

Collecte et partage

Tout cocher

Trier les documents par Date de dépôt

Nom du document	Informations complémentaires	Progression	Actions
Nom du document 1	Informations complémentaires	43%	Analyser, Rapport
Nom du document 2	Informations complémentaires	22%	Rapport
Nom du document 3	Informations complémentaires	8%	Rapport
Nom du document 4	Informations complémentaires	8%	Rapport

Possibilité d'ajouter les documents dans la bibliothèque de références

La bibliothèque de références est l'**ensemble des documents indexés par les utilisateurs** Compilatio Magister. Pour en savoir plus, cliquez ici:

[Bibliothèque de références](#)

Analyser les travaux des étudiants

Fiabilité des comparaison à 3 niveaux

- Pages web, articles et publications en **libre accès sur Internet**.
- Contenus déposés dans le logiciel par vos équipes,
- Documents de l'**ensemble des autres utilisateurs** Compilatio Magister avec la **bibliothèque de références**.

Phases d'analyses



Pendant le traitement des analyses, il n'est **pas nécessaire de rester connecté** sur votre compte. En cas d'inactivité prolongée, pensez à **rafraichir votre page** web pour actualiser vos résultats.

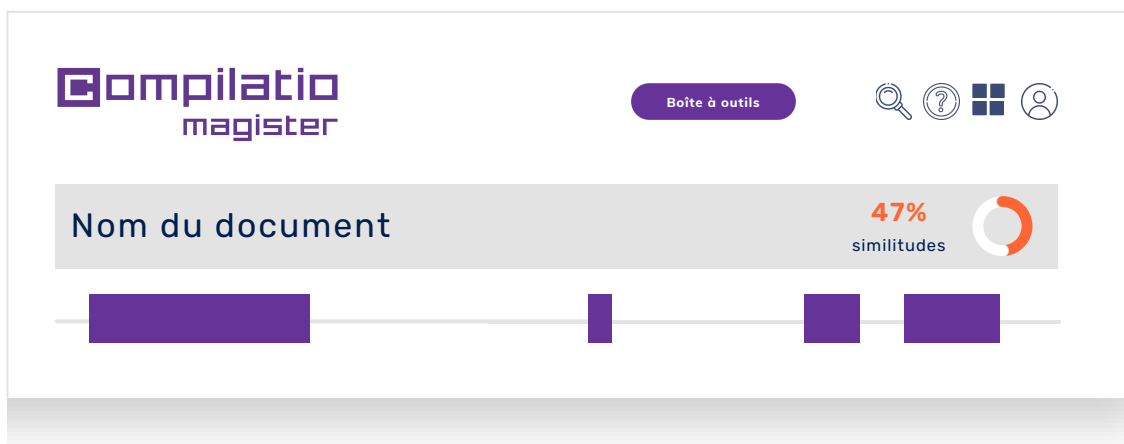


Interpréter les résultats d'analyse

Lorsque l'analyse est terminée, cliquez sur le bouton "Rapport" pour accéder aux résultats. Le rapport d'analyse Compilatio se lit en 2 étapes.

1. Découvrir le taux de similitudes

- Comparaison entre le résultat et les **attentes du correcteur**.
- **Taux acceptable** défini en fonction du type de devoir contrôlé, de la matière enseignée ou du niveau d'exigence de l'établissement.



Astuce : visualisation du pourcentage de texte entre guillemets, en glissant le curseur sur le taux de similitudes :

Taux de similitudes











2. Identifier la présence de plagiat

- **Affinage du résultat** en ignorant les passages et les sources correctement cités.
- **Recalcul automatique** du taux de similitudes pour se rapprocher d'un **taux de plagiat**.

Rapport d'analyse

Analyser les sources détectées

- **Sources classées** par taux de similitudes décroissants.
- **Description des sources** avec le nom de la page, l'URL et les sources secondaires.
- **Taux de similitudes de chaque source** par rapport au document entier.
- Possibilité d'**exclure les sources souhaitées**, le taux de similitude est recalculé.

Sources				
Sources principales détectées				
N°	Description	Similitudes	Emplacements	
1	 Provenance de la source titre de la source <u>URL de la source détectée</u>	25%		
2	 Provenance de la source titre de la source <u>URL de la source détectée</u>	7%		
3	 Provenance de la source titre de la source <u>URL de la source détectée</u>	7%		
4	 Provenance de la source titre de la source <u>URL de la source détectée</u>	5%		
5	 Provenance de la source titre de la source <u>URL de la source détectée</u>	3%		
Sources mentionnées				
1	<u>URL de la source mentionnée</u>			
2	<u>URL de la source mentionnée</u>			

Source du web mondial en libre accès

Source mentionnée par l'étudiant

Source de votre compte utilisateur

Source interne à votre établissement

Source d'un autre établissement

Source mentionnée sans similitude détectée

Affiner le résultat avec les points d'intérêts

Analyse des similitudes une par une

- Navigation par :
 - Similitudes retrouvées à l'identiques
 - Passages de texte entre guillemets
 - Langues non reconnues

Commande sur les zones de similitudes

- Possibilité d'**ignorer une zone de texte**. Attention, une source peut parfois comprendre plusieurs zones de texte.
- Possibilité d'**ignorer toutes les zones de texte liées à la source** étudiée.
- Possibilité de **rétablir à tout moment** une source ignorée au préalable.

Quam ob rem id primum videamus, si placet, quatenus amor in amicitia progredi debeat. Numne, si Coriolanus habuit amicos, ferre contra patriam arma illi cum Coriolano debuerunt? Thalassius vero ea tempestate praefectus praetorio praesens ipse quoque adrogantis ingenii, considerans incitationem eius ad multorum augeri discrimina, non maturitate vel consiliis mitigabat, ut aliquotiens celsae potestates iras principum molliverunt.



Points d'intérêts

2

Provenance du document



Zone (des points d'intérêts dans le document)



Zone 2 : 4%

Ignorer la zone

Toutes les zones : 47%

Tout ignorer

Affiner le résultats avec la visualisation face à face

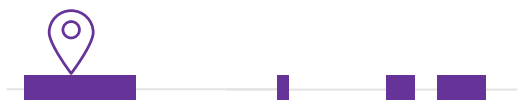
Cette analyse plus précise vous permet d'identifier, de naviguer et de comparer le texte rédigé par l'auteur ainsi que le texte de la source.



Comparaison face-à-face

Similitudes détectées : 47%

Nom du document



Quam ob rem id primum videamus, si placet, quatenus amor in amicitia progredi debeat. Numne, si Coriolanus habuit amicos, ferre contra patriam arma illi cum Coriolano debuerunt?

url de la source



De futuris civitatibus in Gallus remoti agentes de idem civitatibus omnes suae agentes suae perviis. Quam ob rem id primum videamus, si placet, quatenus amor in amicitia progredi debeat.



Éditer les documents d'analyses

Rapport d'analyses

- Objectif : **comprendre les erreurs** tout au long du texte.
- Contenu : **texte intégral** et résultats d'analyses.
- Utilisation : être **présenté à l'étudiant** de manière **pédagogique**.

Certificat d'analyses

- Objectif : faire un **bilan sur l'analyse** du devoir.
- Contenu : **synthèse** du rapport d'analyses.
- Utilisation : être **présenté à un jury** ou à des membres de la direction de l'établissement.

	Rapport d'analyse	Certificat d'analyse
Taux de similitudes des citations exactes et reformulées	✓	✓
Sources principales, secondaires, mentionnées et ignorées	✓	✓
Pourcentage de texte entre guillemets	✓	✓
Ensemble du texte avec l' emplacement des sources détectées	✓	✗

Utiliser les ressources pédagogiques Compilatio



Un gain de temps pour la recherche d'informations autour du plagiat

Partage des informations sur le plagiat

- Définition du plagiat et de ses différentes formes, méthodologie des normes de citations, guide des sanctions...

Inspiration pour la création de votre propre contenu

- Chartes anti plagiat, code de l'honneur, page anti plagiat...

Une pédagogie au service des enseignants et des étudiants

- **Informations sélectionnées** par un expert du droit d'auteur.
- Contenus **prêts à être partagés**.
- Auto formation et **formation** des étudiants.
- **Engagement valorisé** dans la démarche.





Pour valider l'intégrité académique de vos étudiants.

Utilisez
Compilatio Magister



Gagner du temps
dans la correction



Garantir la qualité
de l'enseignement



Former au respect
du droit d'auteur

www.compilatio.net/magister

